


Manual instalación App para credencial digital

Ingresar a la App Store



Buscar ACTIVA e instalar Credencial Activa



Una vez finalizada la instalación. Abrir el programa, marcar tipo de documento, escribir su número y hacer click en REGISTRAR.



14:57 57%



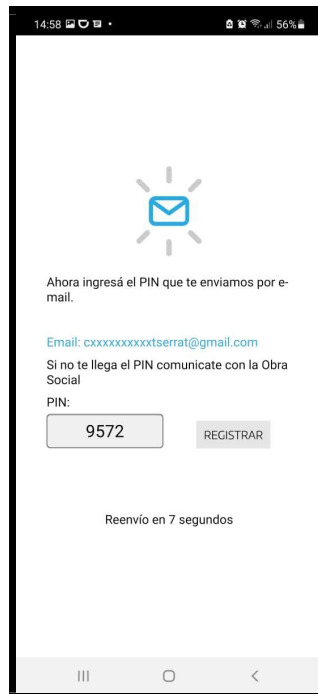
Ingresá tu número y tipo de documento:

DNI LC LE Pasaporte


REGISTRAR

III ○ <

Se enviará automáticamente un PIN de validación al mail que figura en nuestro padrón (Tomar nota del PIN enviado). Una vez recibido Ingresarlo y hacer click nuevamente en REGISTRAR



14:58 56%



Ahora ingresá el PIN que te enviamos por e-mail.

Email: cxxxxxxxxtserrat@gmail.com

Si no te llega el PIN comunicate con la Obra Social

PIN:

REGISTRAR

Reenvío en 7 segundos

III ○ <

Una vez registrado el PIN finaliza la instalación. Hacer clic en la app para ver las credenciales

